

İstanbul Rumeli Üniversitesi

UZEM Kullanma Klavuzu

T.C.
İstanbul
Rumeli Üniversitesi

“Geleceğimize İmzamızı Atıyoruz.”

Kullanma Klavuzu (Öğrenci)

İÇİNDEKİLER

1.1. LOREM IPSUM NEDİR?	3
1.1.1. Neden Kullanırsınız?.....	3
1.2. LOREM IPSUM NEDİR?	4
1.2.1. Neden Kullanırsınız?.....	4
1.3. KAYNAKLAR.....	6



T.C. İstanbul Rumeli Üniversitesi öğrencileri için hazırlanmış olan bu klavuzda T.C. İstanbul Rumeli Üniversitesi - Uzaktan Eğitim Müdürlüğü tarafından hazırlanmakta olan Atatürk İlkeleri Ve İnkılap Tarihi I ve Türk Dili I derslerinin hazırlanan eğitim portalı üzerinden nasıl takip edileceğine dair bilgiler yer almaktadır.

Tüm bilgiler sizlerden gelen sorular doğrultusunda soru-cevap mantığı ile derlenmiştir.

1.1. SİSTEME GİRİŞ YAPABİLMEK İÇİN HANGİ EK YAZILIMLARA İHTİYACIM OLACAK ?

T.C. İstanbul Rumeli Üniversitesi Uzaktan Eğitim Portalı'na giriş yapabilmek için herhangi bir ek bilgisayar yazılımına ihtiyacınız yoktur. Her bilgisayarda standart olarak yer alan internet tarayıcılarından bir tanesi ile (İnternet Explorer, Google Chrome, Mozilla Firefox, Safari,...) sisteme giriş yapabilirsiniz.

Not : Yüksek Lisans öğrencilerinin canlı derslere giriş için İnternet Explorer kullanması tavsiye edilmektedir.

1.2. GİRİŞ YAPACAĞIM SİSTEM ADRESİ NEDİR ?

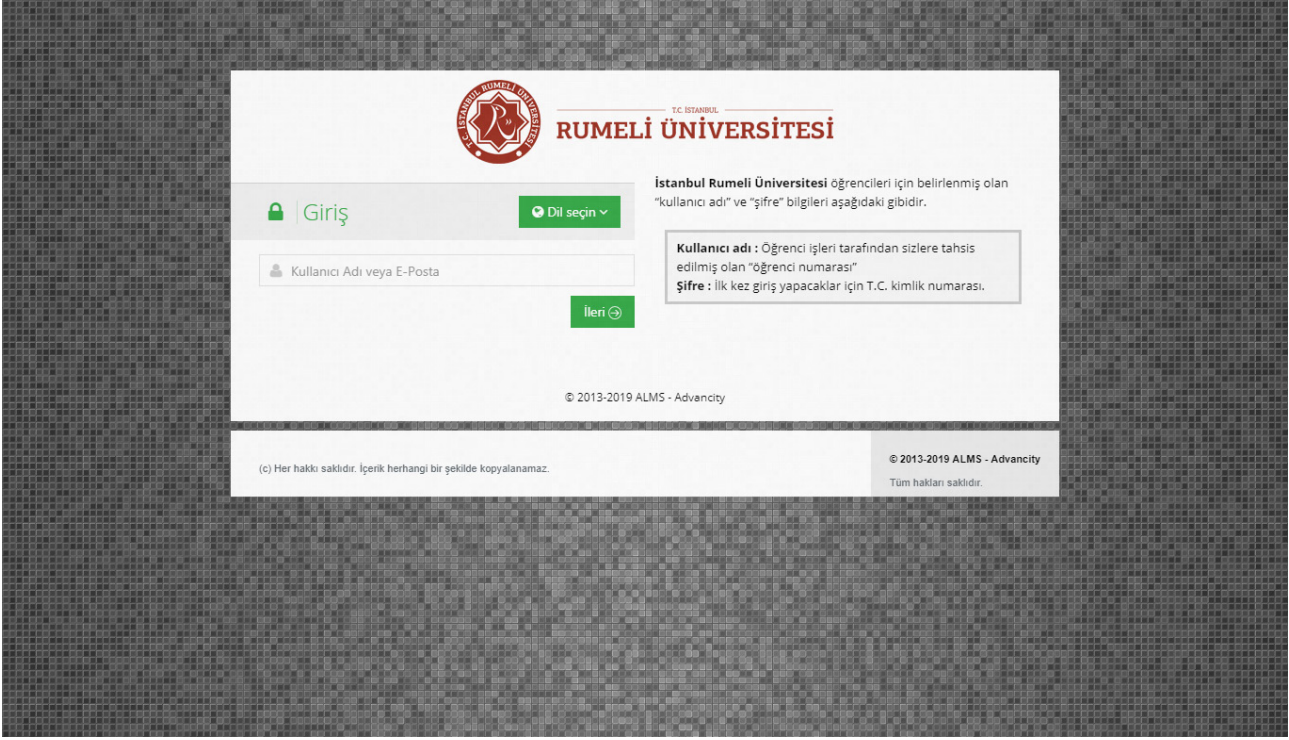
T.C. İstanbul Rumeli Üniversitesi'ne ait Eğitim Portalı "uzem.rumeli.edu.tr" adresinde yer almaktadır. Bu adresi internet tarayınızın adres satırına yazmanız halinde eğitim portalı sayfasına ulaşabilirsiniz.

Uzem web sayfası görüntüsü şu şekildedir:



Sağ üst kısımda yer alan “PORTAL” sekmesi ile dersleri izlemek için “Uzem Eğitim Portalı” erişimi sağlayabilirsiniz.

Eğitim portalı sayfası görüntüsü şu şekildedir:



Bu sayfaya ulaştığınızda, “kullanıcı adı” ve “şifre” bilgilerini girmeniz kayıtlı bulunduğunuz derslere ulaşabilmenizi sağlayacaktır.

1.3. KULLANICI ADI VE ŞİFRE BİLGİLERİME NASIL ULAŞABİLİRİM ?

Tüm T.C. İstanbul Rumeli Üniversitesi öğrencileri için belirlenmiş olan “kullanıcı adı” ve “şifre” bilgileri aşağıdaki gibidir.

Kullanıcı adı : Öğrenci işleri tarafından sizlere tahsis edilmiş olan “öğrenci numarası”
Şifre : İlk kez giriş yapacaklar için T.C. kimlik numarası.

1.4. HANGİ DERSLERİ GÖREBİLİRİM ?

1.4.1. 5i Ortak Dersler İçin

Dönem içerisinde bir muafiyet hakkı kazanmadığınız durumda zorunlu olarak almanız gereken “Atatürk İlkeleri Ve İnkılap Tarihi”, “Türk Dili” ve “Yabancı Dil” derslerini eğitim portalı üzerinden görebilirsiniz.

1.4.2. Yüksek Lisans İçin

Yalnızca yüksek lisans programınızda yer alan ve ders kaydı yaptırmış olduğunuz derslere erişim sağlayabilirsiniz.

1.5. SİSTEMDE DERSLERE AİT HANGİ MATERYALLER YER ALMAKTA ?

Eğitim portalı içerisinde yer alan her bir derse ait “ders videosu, ders dökümanı, ders sunumu ve canlı ders kayıtları” yer almaktadır.

Ders videosu : İlgili ders hocası tarafından kayıt altına alınan anlatım videosudur.

Ders dökümanı : İlgili ders hocası tarafından hazırlanmış olan ders konusuna ait ayrıntılı bilgilerin yer aldığı kaynak dökümandır.

Ders sunumu : İlgili ders hocası tarafından ders videosu hazırlanırken kullanılmış olan görsel dökümandır.

Canlı ders kaydı : İlgili ders hocası tarafından gerçekleştirilen canlı derslere ait kayıtların yer aldığı videodur. Canlı derslere katılım sağlayamayan öğrencilerimizin maduriyet yaşamaması ve katılım sağlayan öğrencilerimizin tekrar izleyebilmesi adına ders kayıtları sizlere sunulmaktadır.

1.6. HANGİ TÜR BİLGİSAYAR İLE SİSTEME GİRİŞ YAPABİLİRİM ?

Eğitim portalına giriş yapabilmek için bir internet tarayıcısı olan her tür bilgisayar (masaüstü, dizüstü,...) ve mobil cihazı (cep telefonu, tablet, ...) kullanabilirsiniz.

1.7. DEVAMSIZLIK HAKKIM OLACAK MI ?

Eğitim portalı üzerinden takip ettiğiniz dersler için devamsızlık hakkınız örgün eğitimde yer alan dersleriniz için belirlenmiş olan devamsızlık hakkınız ile aynıdır.

1.8. SİSTEME HANGİ SAATLER ARASINDA GİRİŞ YAPABİLİRİM ?

Eğitim portalı üzerinden takip ettiğiniz derslerinizde derslere katılım için belirli bir zaman aralığı bulunmamaktadır. Dilediğiniz zaman aralığında giriş yapabilirsiniz.

Not : Canlı derslere katılım için sistemde ve ders programına yer alan saatlerde sisteme giriş yapmış olmanız gerekmektedir.

1.9. İZLEYEMEDİĞİM BİR DERSİ DAHA SONRA İZLEYEBİLİR MİYİM ?

Eğitim portalı üzerinden yayına alınan tüm dersler dönem sonuna kadar yayında kalacaktır. Geriye dönük olarak ders videolarına ve ders dökümanlarına ulaşabilir, tekrar edebilir ya da kaçırmış olduğunuz bir dersi telafi edebilirsiniz.

Not: Canlı ders kayıtları tekrar izleyebilmeniz için sizlere sunulacaktır. Ancak canlı ders kayıtlarının izleniyor olması yoklama yerine geçmeyecektir.

1.10. SINAVLAR NASIL OLACAK ?

Sınavlarımız örgün eğitimde yer alan sınav türlerinin tamamı (açık uçlu, test, vs) olabilmektedir. Derse kayıtlı tüm öğrencilerimiz örgün eğitim ile verilen derslerimizde olduğu gibi vize ve final sınavlarına girmek zorunluluğu dadırlar.

Not : Sınav şekli enstitü, bölüm ve ilgili ders hocasının inisiyatifindedir. Farklı türde sorular (açık uçlu, boşluk oldurma,...) sorma hakkı saklıdır.

1.11. SINAVDA HANGİ KAYNAKLARDAN SORUMLU OLACAĞIM ?

Eğitim portalı üzerinden takip edilen derslerde sunulan tüm içerikler ve takip edilmesi önerilen tüm yayınlar kaynak niteliğindedir. Öğrenciler; derslere ait videolar, ders dökümanları, ders sunumları, ders içerisinde yer alan ve kaynak olarak belirtilen yayınlar, kitap ve yayın önerilerinin tamamından sorumludurlar.

1.12. T.C. İSTANBUL RUMELİ ÜNİVERSİTESİ EĞİTİM PORTALI

Bu kısımda eğitim portalı genel görüntüsü ve kullanım imkanları yer almaktadır.

1.12.1. Sisteme Giriş


Eğitim portalına giriş için cihazınızda bulunan internet tarayıcısı ile “uzem.rumeli.edu.tr” adresine giriş yapmanız gerekmektedir.

Doğru internet sayfasına ulaştığınızda karşılaşacağınız sayfa aşağıdaki gibi olacaktır.



Sağ üst kısımda yer alan “PORTAL” sekmesi ile dersleri izlemek için “Uzem Eğitim Portalı” erişimi sağlayabilirsiniz.

Eğitim portalı sayfası görüntüsü şu şekildedir:




Bu sayfaya ulaştığınızda, “kullanıcı adı” ve “şifre” bilgilerini girmeniz kayıtlı bulunduğunuz derslere ulaşabilmenizi sağlayacaktır.

1.12.2. Kullanıcı adı ve şifre bilgilerine nasıl ulaşabilirim ?

Tüm T.C. İstanbul Rumeli Üniversitesi öğrencileri için belirlenmiş olan “kullanıcı adı” ve “şifre” bilgileri aşağıdaki gibidir.

Kullanıcı adı : Öğrenci işleri tarafından sizlere tahsis edilmiş olan “öğrenci numarası”
Şifre : İlk kez giriş yapacaklar için T.C. kimlik numarası.

Sisteme ilk kez giriş yaptığınızda eposta adresinizi güncellemeniz için aşağıdaki ekran ile karşılaşacaksınız.



The screenshot shows the user interface of the Rumeli University portal. At the top, there is a navigation bar with the university logo and name, and a user profile dropdown menu. The main content area displays a form for updating the email address. The form includes a title "Email adresinizi güncelleyiniz.", a warning message "Dikkat! Email adresinizi sadece 1 defa değiştirebilirsiniz.", and two input fields for "Güncel Eposta Adresinizi Giriniz:" and "Güncel Eposta Adresinizi Tekrar Giriniz:". A green button labeled "Mail Adresi Güncelle" is positioned below the input fields. A sidebar menu on the left contains links to "Anasayfa", "Derslerim", "Takvim", "Not Çizelgem", "İletişim Araçları", and "İnternet Adreslerim".

Not : Eposta adresinizin güncel olması sizlere daha kolay ulaşabilmemiz ve anlık duyuruları iletebilmemiz için gereklidir.

Güncelleme sonrasında derslerinizin, duyurularınızın ve size özel iletilerin yer aldığı aşağıdaki ekran ile karşılaşacaksınız.

Sağ üst kısımda yer alan “duyurular” sekmesi, kayıtlı olduğunuz programa ait size özel duyuruların yer aldığı kısımdır. Sisteme her girişinizde bu kısımda yer alan duyurulara göz atmayı unutmayınız.

Osta kısımda yer alan “mesajlarım, anketlerim, aktivitelerim, son teslim tarihlerim” sekme-leri isminden de anlaşılacağı üzere size özel kısımlardır. Ödev teslim tarihlerini, öğretim elemanı veya sistemden gelen mesajlarınızı ve canlı derslerinizi takip etmenizi sağlamak üzere tasarlanmıştır.

Not : Canlı derse katılan yüksek lisans öğrencilerimizin “son teslim tarihi” ve “yaklaşan aktivitelerim” sekmelerinde yer alan bilgileri düzenli olarak takip etmesi gerekmektedir.

Alt kısımda yer alan “Derslerim” sekmesi, kayıtlı olduğunuz dersleri temsil etmektedir. “obs” sisteminde yer alan dersleriniz ile burada yer alan derslerinizin eşleşiyor olduğundan emin olmanız gerekmektedir.

Olası soru ve sorunlarınız için “uzem@rumeli.edu.tr” adresinden bizlere ulaşabilirsiniz.

1.12.3. Dersleri Nasıl İzleyebilirim

Sisteme giriş yaptığınızda en alt kısımda yer alan “derslerim” sekmesinden katılmak istediğiniz dersi seçtiğinizde aşağıdaki ekran karşınıza gelecektir.

Burada yer alan "hafta 1" ilgili ders haftasını göstermektedir. Sonraki haftalar aynı sayfa üzerinde, alt alta sıralanacaktır.

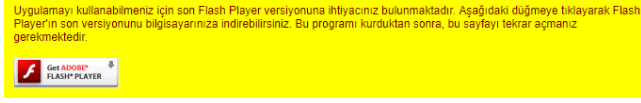
Not 1: Her bir haftaya ait video ve döküman mevcuttur. Ancak ders sunumu her hafta verilmeyebilir. Haftalara ait ders içerikleri kısa süre içerisinde tamamlanacak ve sisteme yüklenecektir.

Not 2: Canlı derslere katılım sağlayacak olan yüksek lisans öğrencileri için üst kısımda yer aşan görüntüye ek olarak canlı ders sekmesi de yer alacaktır.

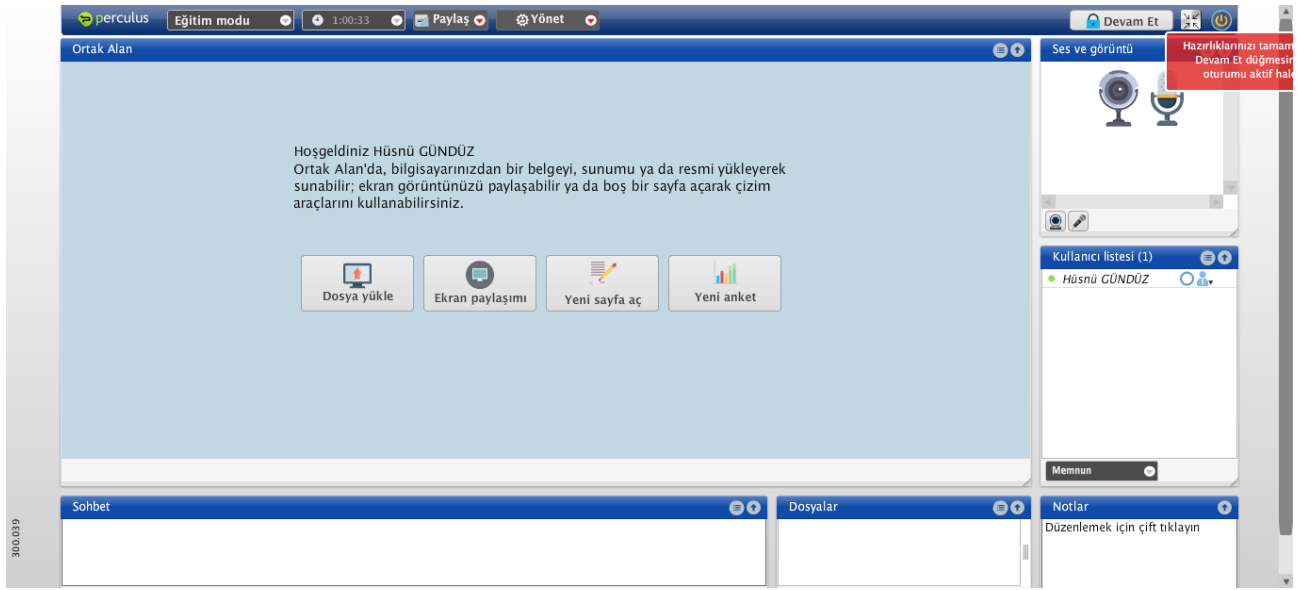
1.13. CANLI DERSLERE GİRİŞ

Canlı derslere giriş için üst kısımdaki görsel ek olarak her bir derse ait her bir hafta için aşağıdaki sekme bulunmaktadır.

Burada ilgili canlı derse tıkladığınızda bilgisayarınızda güncel bir “flash player” olup olmadığını kontrol etmek amacı ile aşağıdaki ekranda gösterilen uyarı ile karşılaşacaksınız.



“Flash player” sekmesine tıklayarak “izin ver” seçeneğini seçmeniz halinde aşağıda yer alan canlı ders ekranı karşınıza gelecektir.



Ekranın sağ üst kısmında ilgili öğretim üyesinin görüntüsü, hemen altında derse katılım sağlayan öğrencilerimizin isimleri, orta kısımda derse ait doküman, sunum veya görsel ve son olarak sol alt kısımda ders sırasında soru ve görüşlerinizi iletebileceğiniz ve tüm katılımcılar tarafından görülebilen “sohbet” ekranı yer almaktadır.

Bu kısma geldiğinizde ekranınızda yer alacak olan “hoparlör” seçeneğini seçmeniz ve bilgisayarınızın sesini açmanız dersler katılımınız için yeterli olacaktır.

T.C.
İstanbul
Rumeli Üniversitesi

"Geleceğimize İmzamızı Atıyoruz."



@rumeliunv

www.rumeli.edu.tr